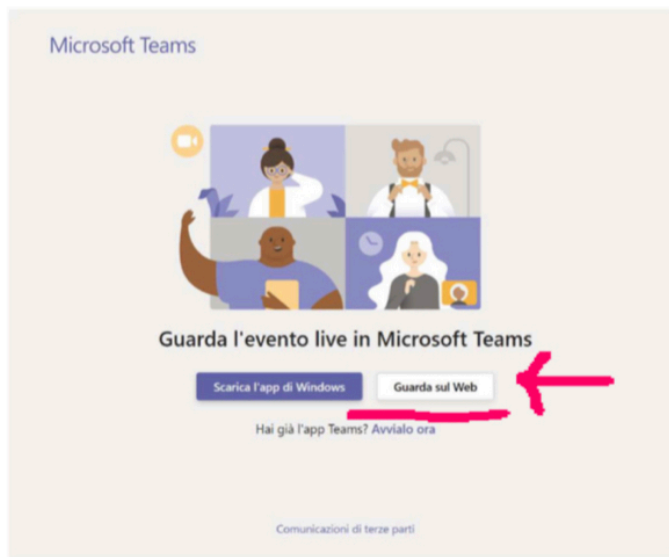


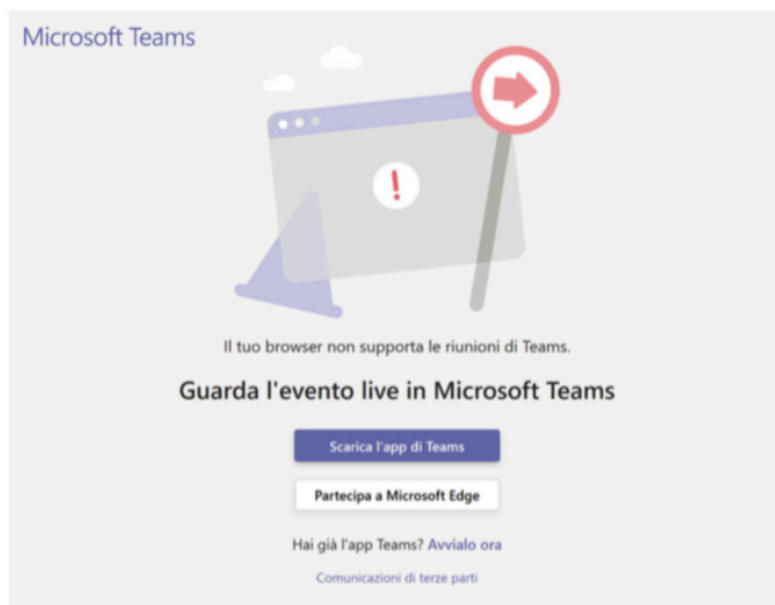
GUIDA DI COLLEGAMENTO AD UN EVENTO LIVE CON MICROSOFT TEAMS

1. Clicca sul link contenuto nella mail di invito all'evento

Si aprirà nel browser la seguente pagina per l'accesso all'evento live. Clicca sul pulsante **Guarda sul Web** per proseguire



ATTENZIONE! Nel caso il tuo browser non sia supportato, apparirà la seguente schermata



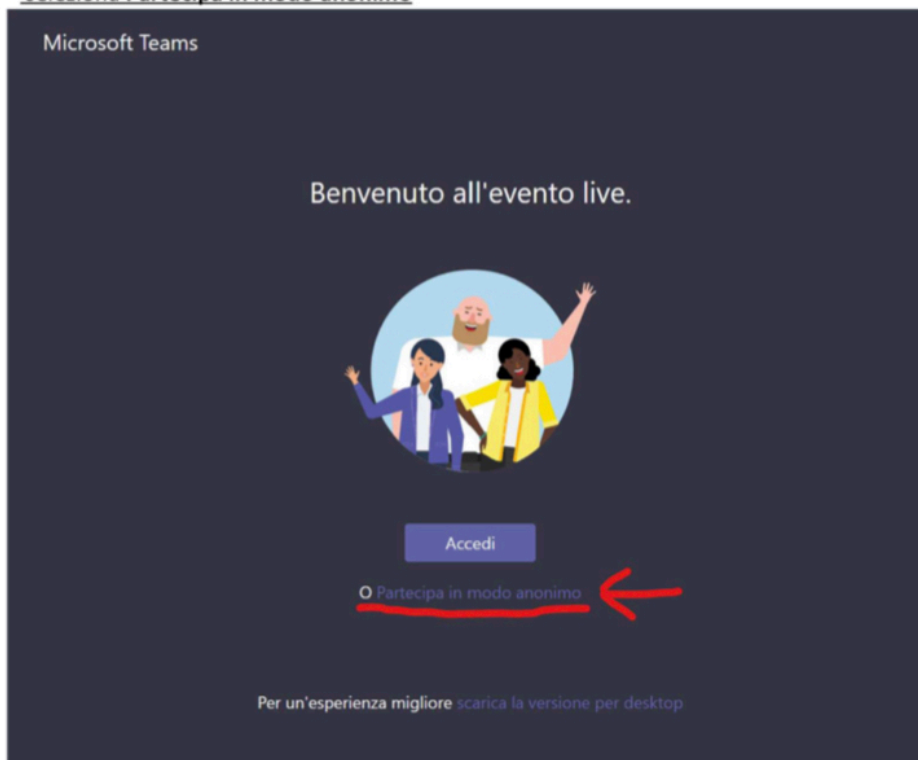
Si suggerisce di utilizzare GOOGLE CHROME o Microsoft Edge (il nuovo browser di Microsoft).

Microsoft Edge -> <https://www.microsoft.com/en-us/edge>

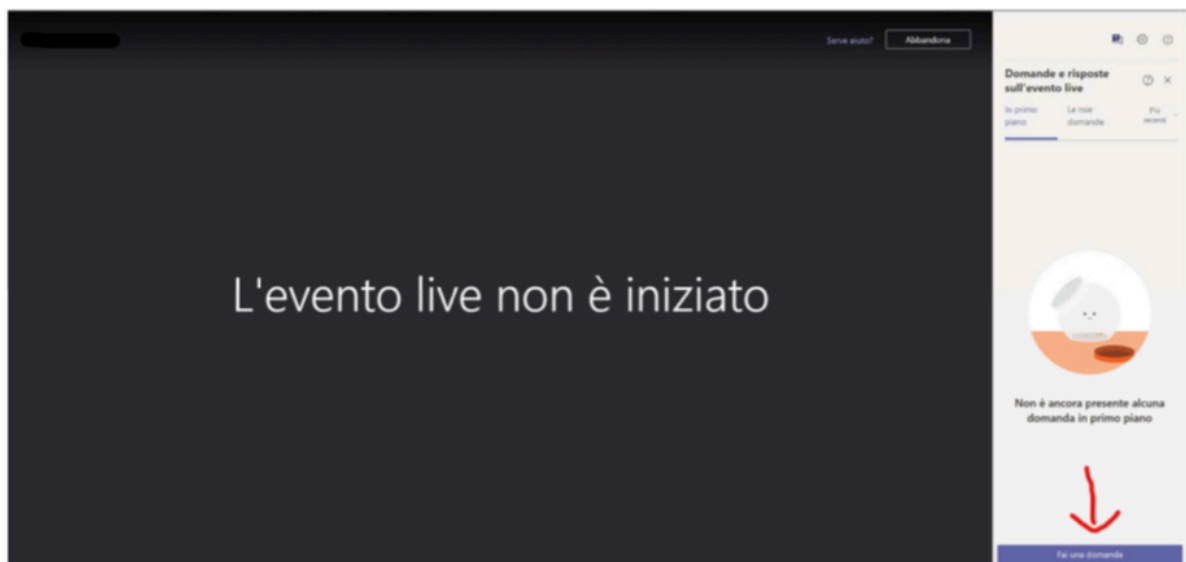
Google Chrome -> <https://www.google.it/chrome>

2. Accedi all'evento Live

- seleziona **Partecipa in modo anonimo**



3. Sei entrato nell'evento Live. Nel caso non fosse ancora iniziato, esplora le funzionalità di interazione



https://teams.microsoft.com/l/meetup-join/19%3ameeting_YTI4NDdlOTQtNDg2Yy00ZDZhLTllZDktM2EwM2M0NjlmMGQ1%40thread.v2/0?context=%7b%22Tid%22%3a%227519d0cd-2106-47d9-adcb-320023abff57%22%2c%22Oid%22%3a%22bf2ed6a-2be6-4903-8cc9-9b7970d80475%22%2c%22IsBroadcastMeeting%22%3a%22true%7d&btype=a&role=a